

*Associação Humanitária de
Bombeiros Voluntários de Almoçagem*



*Relatório e Contas
2012
e Parecer do Conselho Fiscal*

INDÍCE

	Pág.
1. Órgãos Sociais	2
2. Quadro de Pessoal 2012	3
3. Relatório de Gestão	8
4. Relatório de Actividades	19
5. Área Desportiva	23
6. Recursos Humanos	29
7. Protocolos com a AHBVA	29
8. Serviços de Saúde	30
9. Corpo de Bombeiros	32
10. Considerações Finais	40
Parecer do Conselho Fiscal	42
Relatório do Conselho Fiscal	45
Anexos	53
Mapas Contabilísticos	
Quadro de Condecorações	

1. ÓRGÃOS SOCIAIS

MESA DA ASSEMBLEIA

Presidente – António Fernando Correia de Campos

1º Secretário – José Maria Subtil de Sousa

2º Secretário – Ana Rita Subtil Pinto Silva

DIRECÇÃO

Presidente – Maurício Moraes Barra

Vice-Presidente Operacional – Bruno Fernando Nunes Tomás

Vice-Presidente Administrativo – Rui Manuel Durão Aguiar Silva

Vice-Presidente Desportivo – Carlos Alberto Pereira Gonçalves

Secretário – Isabel Maria Mechas da Graça Silva

Tesoureiro – Júlio José Filipe da Silva

Vogal – Nuno Ricardo Jorge Moscatel

CONSELHO FISCAL

Presidente – Catarina Isabel Fitas Chiolas

Secretário – Maria de Fátima Mechas da Graça

Relator – Cintia Andreia Domingos Carvalho

2. QUADRO DE PESSOAL**COMANDO**

CATEGORIA	NÚMERO INTERNO	NÚMERO MECANOGRÁFICO	NOME
Comandante	175	11870304	Bruno Fernando Nunes Tomás
2º Comandante	135	11820268	Vítor Manuel dos Reis Matos

QUADRO ACTIVO

CATEGORIA	NÚMERO INTERNO	NÚMERO MECANOGRÁFICO	NOME
Subchefe	94	11760024	António José Raimundo Nunes
Subchefe	235	11940818	Luís Manuel Espírito Santo Ramos
Bombeiro de 1ª	63	11690003	João José Albino da Graça
Bombeiro de 1ª	82	11720047	João Carlos Queimadas Pinto da Costa
Bombeiro de 1ª	167	11840069	Rui Miguel Ferreira Pisca
Bombeiro de 1ª	295	11940804	Luís Manuel Moraes da Silva
Bombeiro de 1ª	221	11910675	Paulo Jorge Tenente Marau da Cruz
Bombeiro de 1ª	225	11910725	Hugo Miguel Ribeiro Mota
Bombeiro de 1ª	251	11960746	Nuno Tiago Písquém de Brito
Bombeiro de 2ª	95	11760025	Hélder José Ramos
Bombeiro de 2ª	288	11820244	Fernando Joaquim Silva Moço
Bombeiro de 2ª	129	11830275	José Rui Gomes Figueiredo
Bombeiro de 2ª	259	11980713	Sérgio Alexandre Dias Nunes
Bombeiro de 2ª	227	11920223	João Carlos Ferreira Tomás Maia
Bombeiro de 2ª	240	11941260	Rui Manuel Frias Henriques
Bombeiro de 2ª	253	11960744	Diogo José Dias Nunes
Bombeiro de 2ª	180	11030471	Vítor Domingos Carvalho Guerra
Bombeiro de 2ª	273	11010368	Carlos Fernando Marques Ribeiro
Bombeiro de 3ª	133	11820269	Carlos Manuel Assunção Hipácio
Bombeiro de 3ª	170	11850245	Nuno José Lourenço Raposo Gonçalves

QUADRO ACTIVO (continuação)

CATEGORIA	NÚMERO INTERNO	NÚMERO MECANOGRÁFICO	NOME
Bombeiro de 3ª	182	11870369	Rui Miguel Dinis Firmino Esteves
Bombeiro de 3ª	185	11870562	Paulo Alexandre Carvalho Albuquerque
Bombeiro de 3ª	190	11880649	Vitor Manuel Rodrigues Gaspar
Bombeiro de 3ª	189	11880546	Nuno Miguel Mendes Louçada Coelho
Bombeiro de 3ª	188	11880544	António Pedro de Castro Tchiavanga
Bombeiro de 3ª	195	11890181	Pedro Miguel Pereira Gonçalves
Bombeiro de 3ª	203	11890702	Rui Manuel Monteiro Lima
Bombeiro de 3ª	239	11941122	Maria de Lurdes Frias Henriques Mota
Bombeiro de 3ª	232	11931046	Ricardo Manuel Pereira Gonçalves
Bombeiro de 3ª	250	11960743	Augusto Manuel Rilhas Marques
Bombeiro de 3ª	261	11980995	Marta Susana Frias Henriques
Bombeiro de 3ª	318	11010542	Armando Manuel Gomes Pimentel
Bombeiro de 3ª	279	11020537	Bruno Miguel Lobão Noivo
Bombeiro de 3ª	275	11020209	Tiago Miguel Lopes Rosado
Bombeiro de 3ª	276	11020538	Bruno Alexandre Rosado Silvestre
Bombeiro de 3ª	277	11020541	Paulo Alexandre Doroteia Moço
Bombeiro de 3ª	282	11030124	Luís Paulo Dias Nunes
Bombeiro de 3ª	245	11951141	Manuel Guilherme Rodrigues Lourenço
Bombeiro de 3ª	290	11050064	João Miguel Ribeiro Rosa
Bombeiro de 3ª	321	20000552	José Miguel Gualdino Vilar do Monte
Bombeiro de 3ª	285	11030390	Luís Miguel Teixeira Ribeiro
Bombeiro de 3ª	299	20001423	Juliana Moreira Tomás
Bombeiro de 3ª	343	20005986	Filipe Carvalho Antunes Fidalgo
Bombeiro de 3ª	344	20006351	Daniela Alexandre Correia
Bombeiro de 3ª	302	20003811	Henrique Alexandre Lobão
Bombeiro de 3ª	324	20004554	Joana Henriques Madeira
Bombeiro de 3ª	359	20012372	Diogo Fernandes Dias Gomes Douglas
Bombeiro de 3ª	301	20003321	André Luís Anico da Silva

QUADRO ACTIVO (continuação)

CATEGORIA	NÚMERO INTERNO	NÚMERO MECANOGRÁFICO	NOME
Bombeiro de 3ª	346	20008473	Hugo Miguel Vasconcelos Novo
Bombeiro de 3ª	323	20003814	Hugo Miguel Firmino Pisca
Bombeiro de 3ª	307	20004482	Susana Cristina Pereira da Silva
Bombeiro de 3ª	309	20004551	Marina José Alves de Sousa
Bombeiro de 3ª	347	20009829	Melissa Eugénia Nogueira Agostini
Bombeiro de 3ª	311	20004552	Elisabete Anico da Silva
Estagiário	330	20005294	Maria Teles da Graça José
Estagiário	358	20011194	Ana Carolina Fortes Gomes Duarte
Estagiário	376	20021440	Luís José Ferreira Torres
Estagiário	315	20005188	Catarina Alexandra Monteiro Sequeira
Estagiário	335	20004555	Adriana Frazão Curado Coelho

QUADRO RESERVA

CATEGORIA	NÚMERO INTERNO	NÚMERO MECANOGRÁFICO	NOME
Bombeiro de 2ª	196	11890257	Cintia Andreia Domingos de Carvalho
Bombeiro de 3ª	287	11960186	Raquel Canais Rodrigues Pinheiro
Bombeiro de 3ª	289	11040546	Bruno Miguel Nunes Barbosa

QUADRO HONRA

CATEGORIA	NÚMERO INTERNO	NÚMERO MECANOGRÁFICO	NOME
Comandante	17	11460010	José Alberto da Silva Caetano
Comandante	105	11760022	Carlos Luís Jesus Silva
2º Comandante	111	11760095	Francisco Manuel da Silva Nunes

QUADRO HONRA (continuação)

CATEGORIA	NÚMERO INTERNO	NÚMERO MECANOGRÁFICO	NOME
Adj. Comando	18	11460011	Adrião Francisco da Costa França
Chefe	62	11690002	Ivo Torres Seródio
Chefe	118	11760167	José António Dias Rodrigues
Subchefe	131	11820047	José Manuel Inácio Rodrigues
Bombeiro de 1ª	22	11470028	Joaquim Nunes Carioca
Bombeiro de 1ª	50	11580061	Vitor Manuel Francisco da Graça
Bombeiro de 1ª	149	11830166	Maria Teresa Valente da Silva Caetano
Bombeiro de 1ª	108	11750091	Luís Manuel Albino da Graça
Bombeiro de 2ª	35	11520038	Armindo Rodrigues Inácio
Bombeiro de 2ª	38	11530028	José Luís Pires Rodrigues
Bombeiro de 2ª	64	11690005	José Domingos Dias Santos
Bombeiro de 2ª	103	11760023	Carlos Manuel Ferreira Maia
Bombeiro de 2ª	53	11610001	Fernando Torres Nunes
Bombeiros de 3ª	25	11480023	José Vicente Raimundo
Bombeiros de 3ª	27	11490018	António da Conceição Chiolas
Bombeiros de 3ª	39	11520039	Valério Bento Torres Hipácio
Bombeiros de 3ª	48	11580062	Carlos das Neves Torres
Bombeiros de 3ª	58	11690007	José Carlos Morgado Marques
Bombeiros de 3ª	104	11760026	António João Valente Nunes
Bombeiros de 3ª	147	11830167	Marília Seródio Rosado

SEM QUADRO (ESCOLA DE CADETES E INFANTES)

CATEGORIA	NÚMERO INTERNO	NÚMERO MECANOGRÁFICO	NOME
Cadete	326	20005075	Pedro Dinis Castelo Silvestre
Cadete	314	20004553	Ana Rita da Conceição Pinheiro
Cadete	361	20012413	Maria Guilhermina de Oliveira Firmino
Cadete	355	20010036	Filipa Dinis Almeida
Cadete	333	20006868	Sandro Conceição Gomes
Cadete	354	20010035	Cátia Susana Luciano Peruzzi
Cadete	340	20005295	Iúri Alexandre Moty Fonseca
Cadete	338	20005684	Carlos Rafael Moniz Lobão
Cadete	365	20014363	João Paulo Dinis Almeida
Cadete	363	20010091	Jaime Filipe Prudêncio Duarte
Cadete	369	20020358	Alexandra Isabel Nunes Patrício
Cadete	373	20020362	Daniel Alexandre Rodrigues Monteiro
Cadete	328	20005749	Tiago Filipe Nunes Santos
Cadete	337	20004343	Alexandre Conceição Gomes
Cadete	362	20013870	Lúcia Antónia Moniz Lobão
Infante	350	20010022	Erika Conceição Gomes
Infante	351	20010023	Bruna Mariana Pinto Louzeiro
Infante	357	20011163	Gonçalo Filipe Henriques Marques
Infante	370	20020359	José Maria Fernandes Lopes
Infante	371	20020360	Catarina da Conceição Pinheiro
Infante	372	20020361	Marisa Eduarda Moniz Lobão
Infante	375	20021024	Rui Manuel Carvalho Esteves

3. RELATÓRIO DE GESTÃO

A actual Direcção foi eleita há dezoito meses. No último semestre de 2011 dedicou-se quase exclusivamente a recuperar a situação económica da AHBVA, exercendo as acções de gestão consideradas necessárias para eliminar todos os focos de prejuízo, controlar a gestão e potenciar os meios que proporcionassem resultados favoráveis à Associação. Foi um período no qual se criou uma nova atitude, mais rigorosa no uso dos bens da AHBVA, mas com o objectivo de transformar essa austeridade na plataforma que permitisse a recuperação económica da Associação.

Em 2012 consumou-se esse objectivo. Mantendo um forte controlo de gestão da tesouraria, investiu-se em instalações, viaturas e equipamentos por forma a fornecer ao Corpo Operacional os meios suficientes para intervirem com nível de excelência e para a AHBVA proporcionar à nossa comunidade serviços de saúde mais qualificados. Atingiu-se este objectivo de gestão com equilíbrio contabilístico, um saldo de tesouraria do exercício que permitiu aumentar a conta a prazo, assim como se iniciou o processo de certificação e de actualização do património imóvel e móvel da AHBVA.

GESTÃO 2012



EVOLUÇÃO DO DEFICIT

A situação contabilística da ASSOCIAÇÃO HUMANITÁRIA DE BOMBEIROS VOLUNTÁRIOS DE ALMOÇAGEME apresentava saldos deficitários anuais sucessivos, e com uma tendência que se agravava e que poderia comprometer a solvabilidade da Associação, começou a ser regularizada com a gestão que se iniciou no segundo semestre de 2011.



CONTABILIDADE ANALÍTICA CASH FLOW SEMANAL

CASH FLOW	
SEMANA : 54 a 29 de Dez 2012 MÊS : Dezembro ANO : 2012	
RECEITAS	
A) 171 Prestações de Serviços	
Grossos	10,00
Saúde	556,55
Desportos	290,00
Baf - Médicos	
B) 172 Substâncias e Registração	14.252,12
B1) 173 Outros Rendimentos	
Quotas e Jotas	613,05
Rendimentos Diferidos Médicos	845,12
Rendimentos	
Doações	
Venda de material usado (Veículos)	
Juros	
Restituição do IVA	3.558,79
C) Total de rendimentos	
	€ 18.925,58
CUSTOS	
D) Operacionais	
D1) Pessoal e quota associada	
Ordenados Base/Organismo	3.117,51(14)
Subsídio de Benefícios	245,02(13)
Aluguer Edifícios	42,31(12)
Subsídio de Turnos	175,12(14)
Comp. Cartão Pessoal	70,00(14)
Distribuição	24,87(14)
Comp. IAS	67,50(14)
Comp. Apoio Infantil	20,10(13)
Serviços Prestados	80,74(10)
Segurança Social	
IRS	1.159,29(14)
Seguros	221,04(14)
Seguros	85,00(12)
Trabalho Suplementar	
Trabalho Suplementar	812,00(12)
Segurança Social	144,59(13)
D2) Equip. Serviços e Materiais	
Dep. Cofre	290,00
Dep. Diferido	178,11
Dep. Bancários	84,15
D3) 174 Não-operacionais	
Taxas de Radiocomunicação Anuais	148,46
Rendas Imóveis	
Quotas de Dep.	
Operações	95,15
Serviços Bancários	
Serviços à comunidade	
Luzes e Água	
E) Total de encargos	
	€ 6.884,54
SALDO INICIAL	
	€ 12.041,04
SALDO CAIXA TESOURARIA (127,64+1,29=128,93)	
	- € 127,64
RESULTADO FINAL	
	€ 11.913,40

M€: 120,00

EVOLUÇÃO DOS PRINCIPAIS INDICADORES SEMANA 1 a 26



JANEIRO FEVEREIRO MARÇO ABRIL MAIO JUNHO

EVOLUÇÃO DOS PRINCIPAIS INDICADORES SEMANA 27 a 52



JULHO AGOSTO SETEMBRO OUTUBRO NOVEMBRO DEZEMBRO

PROGRAMA REDUÇÃO CUSTOS 2012

(valores aproximados, incluindo todos os custos para a ARBVA)

OPERACIONAL		poupança mensal	receita perdida	saldo mensal	ANUAL
	Cessão contratos uma não renovação	1183			14.196
	Subsídio Alimentação total	200			1.000
ADMINISTRATIVO	Prestação Serviços				
	Exedra	220			2.640
	Easydent	1.353*			=
	Carteira Seguros	308			3.700
	Informática	200			2.400
	Electricidade	72			864
	Previmed	180			2.160
	Comunicações Móveis	605			7.260
	Comunicações Fijas	260			3.120
	Imagem e Dados	135			1.620
	Xerox	80			960
	total			2.060	24.724
SAÚDE	Fisioterapia				
	Processo tratamento	3.927	2.419	1.508	18.096
	Enfermeiro	726	-103	623	7.476
	total				25.572
DESPORTO	Guarda Pavilhão	500			6.000
	Treinadores	200			2.000
	Mensalidades	=			=
	total				8.000
SERV. COMUNIDADE	ATL		-300	-300	-3.600
TOTAL					73.492

SERVIÇO TRANSPORTE DE DOENTES MAPA DE EXPLORAÇÃO 2012

Mapa de Exploração

Viaturas de Serviço de Transporte de Doentes

Designação	Ano 2012
Custos	
62	Fornecimentos e serviços exter 11.792,79
63	Gastos com o pessoal 34.479,20
Total de Custos	46.271,99
Proveitos	
72	Prestações de serviços -28.775,37
Total de Proveitos	-28.775,37
Resultado	17.496,62

Fornecimento e Serv Externos: Manutenção + Combustível
Gastos com o pessoal: Helder + Rui Esteves + 1/5 venc. Luisa
Prestação de serviços: Serviços de Ambulância

CENTRO CLÍNICO (MEDICINA, FISIOTERAPIA)

MAPA DE EXPLORAÇÃO 2012

Mapa de Exploração

Centro Clínico

Designação	Ano 2012	
Custos		
51	Compras (material de Saúde)	
62	Fornecimentos e serviços exter	6.536,63
62	Médicos	105.971,60
63	Gastos com o pessoal	17.141,05
68	Outros gastos e perdas	
Total de Custos	129.649,68	
Proveitos		
72	Prestações de serviços	-136.968,78
79	Juros, dividendos e outros ren	-730,00
Total de Proveitos	-137.698,78	
Resultado	8.049,10	

31 - Compras

62 - Fornecimentos e serv. Externos: Extraclick + Crenke

72 - Prestações de serviços Médicos-Fisioterapia+Dra Marina (c/ atenção na fonte) + Medicil

PAVILHÃO DESPORTIVO

MAPA DE EXPLORAÇÃO 2012

Mapa de Exploração

Pavilhão Desportivo

Designação	Ano 2012	
Custos		
51	Compras	3.362,24
	Máquinas Bar	-3.362,24
62	Fornecimentos e serviços exter	6.455,29
	Agostinho M. Matos(50% Rep veículo)	629,25
	BCM (Leroy Merlin)	383,13
	Best Screen	440,12
	Decathlon	184,00
	Despesas Médicas Andebol	1.050,50
	Drogaria Madeseif	123,40
	EDP	3.220,00
	Equipamei	246,00
	Fabrigimno	124,23
	Futuro Encanta	115,70
	Gráfica Amanita	102,00
	Gráfica Guimarães	92,25
	José Filipe (Electricista)	101,82
	José Luis Henrique Silva	398,52
	Mafep - Extintores	132,25
	Playpit (equipamento)	138,38
	Rádio Popular (LCD)	318,89
	SL - Material Eléctrico	53,82
	SMAS	215,60
	Sport Zone	19,00
	Staples	45,62
	Treinador Tiago Marques	700,00
	Valério Diniz Chintas (Gaz)	487,35
	Worten	31,61
68	Outros gastos e perdas	1.419,50
	Inscrições Andebol	1.419,50
Total de Custos	14.237,03	
Proveitos		
72	Prestações de serviços	-11.145,00
	Mensalidades	-480,00
	Aluguereis	-4.395,00
	Máquinas Bar	-6.270,00
75	Subsídios à exploração	-2.400,00
78	Outros rendimentos e ganhos	-1.825,73
	Optimus	-1.508,23
	Reembolso Desp Médicas	-319,50
79	Juros, dividendos e outros ren	-3.683,32
Total de Proveitos	-19.054,05	
Resultado	4.817,02	

BALANCETES 1º semestre 2012

Mapa de Exploração

1º Semestre 2012

Designação	Jan	Fev	Mar	Abr	Mai	Jun	Acumulado
Custos							
31 Compras	343	1.088	500	268	588	870	4.027
62 Fornecimentos e serviços externos	20.601	50.672	36.940	14.221	14.104	29.869	165.798
63 Gastos com pessoal	34.637	35.337	28.579	21.159	19.663	21.614	144.890
64 Gastos de depreciação e de amortização	1.353	6.556	1.353	1.353	1.353	1.353	13.521
68 Outros gastos e perdas	415	969	284	146	321	5.725	7.760
Total de Custos	46.749	95.522	68.010	37.337	35.897	59.422	335.795
Proveitos							
72 Prestações de serviços	5.129	6.454	-3.211	5.900	-8.451	-9.047	-41.932
75 Subsídios à exploração	4.957	-15.219	-4.236	18.251	-17.256	-54.243	-122.197
78 Outros rendimentos e ganhos	-3.219	-1.823	-3.802	-7.852	-4.702	-11.296	-32.565
79 Juros, dividendos e outros rendimentos similares	885	-1.494	-1.727	-2.817	-3.568	-4.820	-15.112
Total de Proveitos	-17.961	-26.999	-19.857	-34.561	-34.012	-79.405	-212.807
Resultado	-28.768	-61.532	-48.161	-2.626	-1.885	19.984	-111.988

BALANCETE 2º semestre 2012

2º Semestre 2012

Designação	Jul	Ago	Set	Out	Nov	Dez	Acumulado
Custos							
31 Compras	737	847	1.155	788	251	399	4.176
62 Fornecimentos e serviços externos	50.713	45.526	55.874	55.767	19.448	20.330	247.665
63 Gastos com pessoal	25.541	20.042	20.224	23.954	37.731	19.803	147.333
64 Gastos de depreciação e de amortização	5.153	75.217	15.213	22.534		14.000	132.118
68 Outros gastos e perdas	1.511	3.460	1.758	1.068	3.947	16.285	29.055
Total de Custos	83.655	144.032	94.227	104.116	53.489	70.796	550.316
Proveitos							
72 Prestações de serviços	14.881	(3.221)	(1.317)	-9.889	-10.276	(6.986)	-78.380
75 Subsídios à exploração	64.056	-37.932	-41.741	84.081	18.967	-40.751	356.426
78 Outros rendimentos e ganhos	15.140	-15.046	-9.569	-8.014	-15.050	-17.807	80.775
79 Juros, dividendos e outros rendimentos similares	7.045	(10.219)	-153.251	-3.864	515	-72.599	-247.487
Total de Proveitos	-101.931	-76.429	-215.878	-105.386	-44.818	-150.220	-695.069
Resultado	18.176	-67.603	121.650	1.772	-8.671	79.430	-144.754

MAPA EXPLORAÇÃO 2012

Ano 2012

(Revis)

Designação	Jan	Fev	Mar	Abr	Mai	Jun	Jul	Ago	Set	Out	Nov	Dez	Acumulado
Custos													
61 Geração	34	1.086	96	98	54	870	75	67	1.155	76	11	99	8.203
62 Fornecimentos e serviços materiais	20.081	50.673	20.490	21.221	19.128	20.580	20.711	13.526	50.674	65.367	19.466	20.539	413.668
63 Gastos com pessoal	14.617	24.333	20.536	21.196	19.563	21.634	21.941	21.043	20.224	13.861	17.331	18.803	302.192
64 Gastos de depreciação e de amortização	1.263	4.006	1.264	1.353	1.263	1,263	1,263	5,153	75,217	10,119	12,514	14,300	145.640
68 Outros gastos e perdas	413	803	284	148	323	1.720	1.311	1.800	1.720	1.000	-3.942	10.255	20.810
Total de Custos	66.348	88.322	66.018	37.187	38.867	56.432	81.655	144.253	94.227	104.118	33.469	70.796	886.111
Proveitos													
72 Prestações de serviços	-3.120	-8.054	-3.111	-3.600	-8.491	-8.047	-14.884	-12.221	-12.217	-8.389	-10.216	-18.896	-120.312
75 Subsídios à captação	-8.953	-13.218	-8.238	-10.293	-17.236	-16.243	-84.999	-27.832	-41.341	-94.181	-10.907	-40.791	-411.625
78 Outros recebimentos e ganhos	-3.210	-1.823	-3.692	-7.832	-8.702	-11.200	-15.119	-13.046	-9.569	-8.058	-13.056	-17.897	-113.341
79 Outros dividendos e outros rendimentos similares	605	1.369	1.227	2.817	3.508	4.820	3.643	-10.219	-11.755	3.264	-915	-72.592	-367.599
Total de Proveitos	-17.888	-28.695	-18.854	-34.556	-38.915	-71.668	-100.833	-36.428	-115.818	-105.388	-44.918	-110.224	-907.872
Resultado	-21.766	-47.523	-48.161	-3.820	-1.385	14.804	18.176	-47.881	123.680	1.372	-6.471	19.410	21.766

INVESTIMENTO

- obras, equipamentos
- Centro Clínico (2012)
- Centro Fisioterapia (2012)
- reorganização espaço Oficinas
- Centro de Comando e de Comunicações
- Sistema Informático
- novo espaço da Secretaria Geral
- fecho do Bar do Pavilhão Desportivo

**Total
Investimento
2012**

213.517,37 €

AVALIAÇÃO PATRIMÓNIO IMÓVEL

II		CONTABILIZAÇÃO																																																																							
III	JUSTO VALOR	2.478.040,00 €																																																																							
IV	VALOR DE SEGURO MÍNIMO	2.467.500,00 €																																																																							
VE	Valor para Seguro (IV + 0,5 + IVA)	2.553,00 €	708.249,74 €																																																																						
VI	IVY Valor de Venda Global AV	881,33 €																																																																							
III																																																																									
CONTABILIZAÇÃO FINANCEIRA																																																																									
Existem áreas arrendadas que foram objeto de avaliação e reconhecimento de acordo com a legislação aplicável, sendo de considerar que o mesmo não se aplica a estes terrenos, visto que os mesmos não foram avaliados nem documentados segundo a legislação de áreas arrendadas.																																																																									
IV		NORMAS EM 12 MESES																																																																							
NÚMERO DE FOLHAS DE TERRELOS, RECORRIDOS, CERCAS, MURINHOS, VARRAS, NA LOCALIDADE		COMPLETAS																																																																							
CARACTERÍSTICAS DE TERRELOS DO IMÓVEL		NÚMERO, VALOR DE CARACTERÍSTICAS SIMILARES																																																																							
<table border="1"> <thead> <tr> <th rowspan="2">T</th> <th rowspan="2">C</th> <th rowspan="2">P</th> <th rowspan="2">A</th> <th rowspan="2">S</th> <th colspan="2">Características</th> <th colspan="2">Características</th> <th colspan="2">Características</th> <th rowspan="2">Valor</th> <th rowspan="2">C</th> <th rowspan="2">L</th> <th rowspan="2">L</th> <th rowspan="2">L</th> </tr> <tr> <th>Área</th> <th>Valor</th> <th>Área</th> <th>Valor</th> <th>Área</th> <th>Valor</th> </tr> </thead> <tbody> <tr> <td>0,000 000 0 0</td> <td>14 000 m²</td> <td>2 000 m²</td> <td>1 000 m²</td> <td>1 000 m²</td> <td>1 000 m²</td> <td>1 000 m²</td> <td>1 000 m²</td> <td>1 000 m²</td> <td>1 000 m²</td> <td>1 000 m²</td> <td>1 000 m²</td> <td>1 000 m²</td> <td>1 000 m²</td> <td>1 000 m²</td> <td>1 000 m²</td> </tr> <tr> <td>0,000 000 0 0</td> <td>14 000 m²</td> <td>2 000 m²</td> <td>1 000 m²</td> <td>1 000 m²</td> <td>1 000 m²</td> <td>1 000 m²</td> <td>1 000 m²</td> <td>1 000 m²</td> <td>1 000 m²</td> <td>1 000 m²</td> <td>1 000 m²</td> <td>1 000 m²</td> <td>1 000 m²</td> <td>1 000 m²</td> <td>1 000 m²</td> </tr> <tr> <td>0,000 000 0 0</td> <td>14 000 m²</td> <td>2 000 m²</td> <td>1 000 m²</td> <td>1 000 m²</td> <td>1 000 m²</td> <td>1 000 m²</td> <td>1 000 m²</td> <td>1 000 m²</td> <td>1 000 m²</td> <td>1 000 m²</td> <td>1 000 m²</td> <td>1 000 m²</td> <td>1 000 m²</td> <td>1 000 m²</td> <td>1 000 m²</td> </tr> </tbody> </table>				T	C	P	A	S	Características		Características		Características		Valor	C	L	L	L	Área	Valor	Área	Valor	Área	Valor	0,000 000 0 0	14 000 m ²	2 000 m ²	1 000 m ²	1 000 m ²	1 000 m ²	1 000 m ²	1 000 m ²	1 000 m ²	1 000 m ²	1 000 m ²	1 000 m ²	1 000 m ²	1 000 m ²	1 000 m ²	1 000 m ²	0,000 000 0 0	14 000 m ²	2 000 m ²	1 000 m ²	1 000 m ²	1 000 m ²	1 000 m ²	1 000 m ²	1 000 m ²	1 000 m ²	1 000 m ²	1 000 m ²	1 000 m ²	1 000 m ²	1 000 m ²	1 000 m ²	0,000 000 0 0	14 000 m ²	2 000 m ²	1 000 m ²	1 000 m ²	1 000 m ²	1 000 m ²	1 000 m ²	1 000 m ²	1 000 m ²	1 000 m ²	1 000 m ²	1 000 m ²	1 000 m ²	1 000 m ²	1 000 m ²
T	C	P	A						S	Características		Características		Características						Valor	C	L	L	L																																																	
				Área	Valor	Área	Valor	Área		Valor																																																															
0,000 000 0 0	14 000 m ²	2 000 m ²	1 000 m ²	1 000 m ²	1 000 m ²	1 000 m ²	1 000 m ²	1 000 m ²	1 000 m ²	1 000 m ²	1 000 m ²	1 000 m ²	1 000 m ²	1 000 m ²	1 000 m ²																																																										
0,000 000 0 0	14 000 m ²	2 000 m ²	1 000 m ²	1 000 m ²	1 000 m ²	1 000 m ²	1 000 m ²	1 000 m ²	1 000 m ²	1 000 m ²	1 000 m ²	1 000 m ²	1 000 m ²	1 000 m ²	1 000 m ²																																																										
0,000 000 0 0	14 000 m ²	2 000 m ²	1 000 m ²	1 000 m ²	1 000 m ²	1 000 m ²	1 000 m ²	1 000 m ²	1 000 m ²	1 000 m ²	1 000 m ²	1 000 m ²	1 000 m ²	1 000 m ²	1 000 m ²																																																										
COMENTÁRIOS																																																																									
VALORES COMPARATIVOS DO MERCADO LOCAL																																																																									
<p>REGISTRAÇÃO Nº 13 111</p> <p>5</p>																																																																									
<p>III</p> <p>MAIO CHAVE, ARE</p> <p>AVALIADOR: Nuno Fernandes</p> <p>18/10/12</p>																																																																									
<p>CRITÉRIO DE AVALIAÇÃO: O CRITÉRIO ADOPTADO PARA A REALIZAÇÃO DESTA AVALIAÇÃO É O MÉTODO DO CUSTO OU DE REPRODUÇÃO DEPRECIADO, DETERMINANDO-SE O MONTANTE DE SEGURO IMOBILIÁRIO, APERFEIÇOADO À QUALIDADE DOS FACTORES PRESENTES DE CUSTOS E ENCARGOS, DE MODO A ATRIBUIR O JUSTO VALOR À DATA. O JUSTO VALOR É A QUANTIA PELA QUAL UM ACTIVO PODE SER TROCADO OU UM PASSIVO LIQUIDADO, ENTRE PARTES CONHECEDORAS E DISCRETAS À LIDA, NA SUA TRANSAÇÃO EM QUE NÃO EXISTA RELACIONAMENTO ENTRE ELAS, ADOTANDO EM UTILIZAÇÃO DEVIDA A PUBLICAÇÃO DA DIRECTRIZ CONTABILÍSTICA Nº 179 DE 8 DE ABRIL DE 2005 E TAMBÉM UTILIZANDO O MÉTODO COMPARATIVO PARA APERFEIÇOAR O VALOR DO TERRENO, QUER PARA ESTABELEÇER LIMITE PARAMETRIZADO AO JUSTO VALOR À DATA.</p> <p>CONSIDERAÇÕES DEVIDAS À AVALIAÇÃO: A PRESENTE AVALIAÇÃO AFECTA-SE DE UMA VISTA CONJUNTIVANESAL E INFLUENCIADA POR FACTORES DIVERSOS DO MERCADO IMOBILIÁRIO LOCAL, COMO DE INFLUÊNCIA, SEM COMO AFECTAÇÕES DIRECTAS DO PATRIMÓNIO COMO A DIVERSAS OPERAÇÕES VERIFICADAS, TÃO COMO O ESTADO DE CONSERVAÇÃO E A QUALIDADE DE CONSTRUÇÃO.</p> <p>CRITÉRIOS DE AVALIAÇÃO POR OBJECTO DE VERIFICAÇÃO: O APERFEIÇOAMENTO DAS CONDIÇÕES DO ACTIVO DEBEM DO BAIXO DE PORTUGAL, SEM COMO ATRIBUÍVA DE AVALIAÇÃO DE COMUM Nº 111 E REGIMIN INTRACONTRINAC DE CONTABILIDADE.</p> <p>A QUALIDADE POSSUI APOLICE DE SEGURO DE RESPONSABILIDADE CIVIL PROFISIONAL Nº 8250054 DA FADELIARDE MUNDIAL, VALIDA ATE 18/10/13.</p>																																																																									

PATRIMÓNIO MÓVEL

CADASTRO (FICHA, VALOR, IMAGEM) DE TODOS MATERIAIS E EQUIPAMENTOS DA AHBVA



Património Móvel

EDIFÍCIO	Valor
Edifício 1 - Sede	106,399.38
Edifício 2 - Parque de Veículos de Incêndio	1,059,141.68
Edifício 3 - Parque de Veículos de Saúde	183,020.07
Edifício 4 - Centro Clínico	70,212.63
Edifício 5 - Oficinas	41,090.36
Edifício 6 - Casa-Escola	15,952.18
Edifício 7 - Sala do Bombeiro	4,047.39
Edifício 8 - Lavandaria	5,542.47
Edifício 9 - Morris	0.00
Total €	1,485,406.16

PATRIMÓNIO ACTUALIZAÇÃO CONTABILÍSTICA



**BALANÇO INDIVIDUAL
DEZEMBRO 2012**

RUBRICAS	NOTAS	Exercícios expressos em Euro	
		2012	2011
ACTIVO			
Activo não corrente			
Ativos fixos tangíveis		1.600.150,53	1.600.437,45
Provisões de avaliação			2.180,00
Contas			
Activo intangível			
Activo financeiro			
Participações financeiras - contas de participação passiva			
Participações financeiras - outros valores			
Acumulação de lucros			
Outros ativos financeiros			
Activo por impostos diferidos			
		3.902.150,53	2.025.327,45
Activo corrente			
Disponibilidades			
Activo financeiro			
Clientes		4.488,20	1.710,07
Adiantamentos e fornecimentos			
Estoque e outros ativos correntes		17.777,04	7.028,25
Ativos em avaliação			
Outros valores a receber		9.900,75	11.000,36
Diferenças		5.973,68	5.489,41
Activo financeiro diferido para apreciação			
Outros ativos financeiros			
Activo não corrente diferido para apreciação			
Caixa e depósito bancário		143.280,71	174.127,07
		143.541,53	219.334,38
Total do Activo		4.043.697,04	2.265.241,83

Página 1 de 2



**BALANÇO INDIVIDUAL
DEZEMBRO 2012**

RUBRICAS	NOTAS	Exercícios expressos em Euro	
		2012	2011
CAPITAL PRÓPRIO E PASSIVO			
Capital próprio			
Capital próprio		3.902.150,53	2.025.327,45
Reserva de avaliação de ativos próprios			
Reserva de avaliação de outros ativos			
Reserva de avaliação			
Reserva de avaliação de outros ativos			
Reserva de avaliação de outros ativos			
Reserva de avaliação de outros ativos			
		3.902.150,53	2.025.327,45
Passivo			
Passivo não corrente			
Provisões		2.180,00	2.180,00
Reserva de avaliação de outros ativos			
Reserva de avaliação de outros ativos			
Reserva de avaliação de outros ativos			
Reserva de avaliação de outros ativos			
Reserva de avaliação de outros ativos			
Reserva de avaliação de outros ativos			
		2.180,00	2.180,00
Passivo corrente			
Provisões			
Provisões de avaliação			
Provisões de avaliação de outros ativos			
Provisões de avaliação de outros ativos			
Provisões de avaliação de outros ativos			
Provisões de avaliação de outros ativos			
Provisões de avaliação de outros ativos			
Provisões de avaliação de outros ativos			
		141.182,35	141.182,35
Total do passivo		141.182,35	141.182,35
Total do Capital Próprio e do Passivo		4.043.697,04	2.265.241,83

Página 2 de 2

NOVOS INDICADORES FINANCEIROS

$$\text{Rácio Solvabilidade} = \left(\frac{\text{Capitais Próprios}}{\text{Passivo}} \right)$$

Capitais Próprios	3.902.514,79 €
Passivo	141.182,35 €
Solvabilidade	27,6

Define a capacidade para satisfazer os compromissos com terceiros. Significa que o valor do seu património cobre todas as dívidas cerca de 27 vezes.

$$\text{Rácio Autonomia Financeira} = \left(\frac{\text{Capitais Próprios}}{\text{Activo Líquido}} \right)$$

Capitais Próprios	3.902.514,79 €
Activo Líquido	4.043.697,04 €
Autonomia Financeira	0,96

Expressa a participação do capital próprio no financiamento da AHBVA. Significa que existe uma dependência mínima de capitais alheios, ou seja, um alto grau de autonomia financeira.

$$\text{Rácio Liquidez Geral} = \left(\frac{\text{Activo Circulante}}{\text{Passivo Circulante}} \right)$$

Activo Circulante	143.541,53 €
Passivo Circulante	141.182,25 €
Liquidez Geral	1,02

Significa que a AHBVA tem activos líquidos superiores às suas dívidas a curto prazo, com saldo positivo mas margem muito reduzida de gestão de tesouraria.

$$\text{ROE} = \frac{\text{Resultados Líquidos}}{\text{Situação Líquida}}$$

Resultados Líquidos	21.765,59 €
Situação Líquida	3.902.514,79 €
Rentabilidade Capitais Próprios	0,01

Retorno sobre Capital Próprio é o indicador da capacidade de crescer usando nada além do que aquilo que já tem. Valor muito reduzido que demonstra que a gestão da AHBVA está focado exclusivamente na operacionalidade do Corpo de Bombeiros, nos seus funcionários e no serviços que prestam à comunidade.

ACTUALIZAÇÃO PATRIMÓNIO

A gestão da ASSOCIAÇÃO HUMANITÁRIA DE BOMBEIROS VOLUNTÁRIOS DE ALMOÇAGEME em 2012 eliminou as actividades não operacionais que produziam



2012

A gestão da ASSOCIAÇÃO HUMANITÁRIA DE BOMBEIROS VOLUNTÁRIOS DE ALMOÇAGEME em 2012 eliminou definitivamente as actividades não operacionais que produziam prejuízo, continuou a renegociar a carteira de fornecedores, criou um modelo de contabilidade analítica, estabilizou a gestão de tesouraria, investiu em viaturas e edifícios, iniciou a actualização do património imóvel e móvel, transformou o deficit dos anos anteriores em superavit e aumentou novamente a conta a prazo.



GESTÃO 2012

CONCLUSÕES

A gestão efectuada em 2012 demonstra que, mesmo com um grande volume de investimento, a eliminação dos factores não operacionais de deficit, um sistema permanente de contabilidade analítica e um rigoroso controlo de tesouraria permitem saldos contabilísticos de exercício com superavit.

Em 2012 a AHBVA ficou equipada num alto nível de excelência, tanto em termos operacionais com a novas viaturas VUCI e ABTD e o novo Centro de Comando e de Comunicações, como no serviço à comunidade com a novo Centro Clínico e o novo Centro de Fisioterapia.

4. RELATÓRIO DE ACTIVIDADES

ACTIVIDADES OPERACIONAIS 2012

- reorganização cadeia comando (2ºCte, Adjunto)
- criação do Gabinete de Imagem e Comunicação
- criação projecto Centro Treinos da Azóia para as AHBV de Sintra
- participação pró-activa nos dispositivos de protecção civil municipais, distritais e nacionais
- projecto parceria com Parques de Sintra / Monte da Lua
- renovação oficinas
- renovação sistema de câmaras de segurança do quartel

- novo Centro de Comando e de Comunicações
- sistema integrado SWR última geração



ACTIVIDADES OPERACIONAIS 2012

- nova Viatura VUCI
- resgate, grande angulo, desencarceramento, incêndios urbanos, apoio fogos florestais

- transformação Viatura ABTD
- ambulância apoio primeiros socorros, transporte doentes



ACTIVIDADES ADMINISTRATIVAS 2012

- Gestão Tesouraria
- Contabilidade Analítica (cash-flow semanal)
- Mapas de Exploração por Objectivo
- Programa Redução Custos
- Recursos Humanos (salários, horários, férias)
- Plano de Investimentos (obras, viaturas)
- Comunicações (voz, dados, imagem)
- Sistema Facturação Double.Check
- Sistema Pagamentos Double-Check
- Actualização do Património Imóvel e Móvel
- Reorganização Cobrança de Quotas
- Coordenação Secretariado das AHBV do Concelho de Sintra

• Informática

- up-grade servidor central
- informatização de todos postos de trabalho
- sistema antivírus vertical
- prescrição médica on-line
- centro de comunicações



ACTIVIDADES ASSISTÊNCIA SOCIAL E SAÚDE 2012

- novo centro clínico
- 18 valências médicas, recolha e diagnóstico de análises clínicas, electrocardiografia
- novo centro fisioterapia
- fisioterapia, ortopedia
- tratamentos fisioterapia



ACTIVIDADES SOCIAIS E COMUNIDADE 2012

- renovação site AHBV
- participação com a JF Colares no Grupo de Acção Social
- nova ATM no edifício sede
- Dia do Bombeiro na Escola em colaboração com a AE da Sarrazola
- coordenação com Paróquia de Colares e Exército de Salvação para aquisição conjunta de gasóleo

- Festa dos Santos Populares

Santos Populares
Bombeiros V. Almoçageme

Quinta-feira - 28 de Junho
19 Horas - Abertura do arraial
22 Horas - Baile com o conjunto (Top2)

Sexta-feira - 29 de Junho
19 Horas - Abertura do arraial
22 Horas - Baile com o Tecista (Zé Marques)

Sábado - 30 de Junho
19 Horas - Abertura do arraial
21 Horas - Marchas "Marcha do Projecto Chuva D'Amor"
22 Horas - Baile com o Conjunto (Top2)

Domingo - 01 de Julho
19 Horas - Abertura do arraial
22 Horas - Baile com o Tecista (Zé Marques)

O lucro desta festa reverte para as obras do Centro Clínico.
Organização: B. V. Almoçageme
Venda de amor uma vez só.
Bar, Tamboril e boa música

ACTIVIDADES DESPORTIVAS 2012

- gestão da infraestrura
 - concessão Bar por concurso
 - obras de fecho do Bar
 - consolidação tecto pavilhão
 - renovação Ginásio
 - alugueres e treinos
 - patrocínios e publicidade
- gestão desportiva
 - equipa Dirigentes Desportivos
 - equipa Treinadores
 - equipas Atletas Federados
 - treinos Infantis
 - seguro Desportivo
 - seguro Responsabilidade Civil

- acção desportiva
 - equipa de juvenis
 - equipa de juniores



CONCLUSÃO

O que correu bem

RENOVAÇÃO FROTA DISPOSITIVO

CENTRO CLÍNICO + EQUIPA MÉDICA

MODELO GESTÃO ESTABILIZADO

INFORMATIZAÇÃO

DESPORTO, C CLÍNICO = SUPERAVIT

SISTEMA QUOTIZAÇÃO

CERTIFICAÇÃO PATRIMÓNIO

SUPERAVIT + MAIS CONTA PRAZO

O que correu mal

DONATIVOS C.CLIN , C.COM

SUBSÍDIOS CMS

SGTD DEFICITÁRIO

FESTAS SEM RECEITAS

5. ÁREA DESPORTIVA

Na área desportiva, para além da manutenção e exploração do Pavilhão Polidesportivo, que continua a ser procurado para a prática de vários desportos, a principal actividade continua a ser o Andebol e o Futsal.

Época 2011/2012

- **Empenho e classificação das equipas de Andebol**

Na época 2011/12 os Bombeiros Voluntários de Almoçageme inscreveram 2 equipas, uma de Juvenis e uma de Juniores, nas classes inferiores só havia alguns atletas inscritos que faziam treinos durante a semana.

Juvenis

Class	Torneio	Pts	JG	V	E	D	GM	GS	GD
2º	CRJ Masculinos 2ª Divisão	24	10	6	2	2	381	301	80
4º	CNJ Masculinos 2ª Divisão	21	10	5	1	4	298	307	-9
3º	Torneio Encerramento	5	3	1	0	2	83	108	-25

Melhores marcadores dos Juvenis

Class	Nome	Torneio	Golos
1º	João Alves	Campeonato R Juvenis Masculinos 2ª Divisão	101
2º	Eduardo Silva	Campeonato R Juvenis Masculinos 2ª Divisão	98

Class	Nome	Torneio	Golos
3º	Eduardo Silva	Campeonato N Juvenis Masculinos 2ª Divisão	110

Class	Nome	Torneio	Golos
2º	João Alves	Torneio Encerramento	61
3º	Eduardo Silva	Torneio Encerramento	60

Juniores

Class	Torneio	Pts	JG	V	E	D	GM	GS	GD
8º	CNJ Masculinos 2ª Divisão	23	16	3	1	12	412	454	-42
5º	CRJ Masculinos 2ª Divisão	19	12	3	1	8	244	263	-19
5º	Torneio Encerramento	0	4	0	0	4	0	60	-60

Melhores marcadores dos Juniores













Class	Nome	Torneio	Golos
5 ^a	Ricardo Rodrigues	Campeonato N J Masculinos 2 ^a Divisão	99





Class	Nome	Torneio	Golos
4 ^a	Ricardo Rodrigues	Campeonato N R Masculinos 2 ^a Divisão	56

- Desistência da equipa de Juniores na época 2011/2012**

Ao longo da época a equipa de Juniores foi ficando sem atletas por motivos de lesões, pessoais, profissionais e também derivado de alguns castigos, em consequência de jogos. Devido a estas situações, a desistência deste escalão na competição nesta época, foi uma decisão tomada por todos os dirigentes.

Época 2012/2013**Jogadores**

Foto	CIPA	Nome	Função
	179343	André Filipe Louzeiro Coelho	AT01 Juniores M
	185454	David Filipe Silva Godinho	AT01 Juniores M
	173763	Diogo Veríssimo Martins Pereira	AT01 Juniores M
	210773	Gonçalo Miguel Pires Peixoto	AT01 Juniores M
	166082	João Duarte Santos Pinheiro	AT01 Juniores M
	169097	João Pedro Rainha Santos Alves	AT01 Juniores M
	198708	João Pereira Correia	AT01 Juniores M
	177692	Marcelo Hipácio Albino Graça	AT01 Juniores M
	185122	Pedro Miguel Sousa Loureiro	AT01 Juniores M
	199070	Ricardo Alexandre Pinheiro Cruz	AT01 Juniores M
	158360	Ricardo José Lúcio Rodrigues	AT01 Juniores M
	166112	Ruben Filipe Aldeias Monteiro Albuquerque	AT01 Juniores M

	210086	Tiago Alexandre Ferreira Lima Cruz	AT01 Juniores M
	210085	Tiago Cláudio Pinto Pires	AT01 Juniores M
	159705	Tiago Filipe Duarte Pires	AT01 Juniores M
	189751	Vitor Bernardo Franco Severiano Rodrigues	AT01 Juniores M

Treinador

Foto	CIPA	Nome	Técnico
	99163	Tiago Alexandre Marques Rego	TEC Grau 3

1ª Competição época 2012/2013







Juniores

Class	Torneio	Pts	JG	V	E	D	GM	GS	GD
6º	CNJ Masculinos 2ª Divisão	32	18	7	0	11	469	539	-70

Melhor marcador dos Juniores

Class	Nome	Torneio	Golos
1º	Ruben Albuquerque	Campeonato N J Masculinos 2ª Divisão	123

- ***Alguma iniciativa de angariação de fundos para investir no desporto e obras de recuperação do pavilhão***

-  Março - Noite de Fados (Cancelado)
-  Abril – Torneio de Futsal (Cancelado)
-  Junho – Santos Populares
-  Julho – Festa de Verão

- ***Aluguer do bar do Pavilhão***

Nova concessão em Outubro 2012.

- ***Cedência do espaço desportivo***

Continuamos a ceder as instalações do nosso Pavilhão Polidesportivo, durante a semana, aos alunos das escolas oficiais da nossa Freguesia e do Centro Social e Paroquial de Colares para actividades de educação física.

- ***Multas e evasão de campo***

Pela segunda vez a equipa dos Bombeiros Voluntários de Almoçageme é prejudicada pelo mau comportamento de adeptos da casa. Sempre que houve evasão de campo levou-nos a sanções disciplinares e multa.

- ***Jogador lesionado***

Devido a uma lesão num treino o atleta Pedro Loureiro será operado a um joelho e esta época não jogará mais, devido à sua recuperação. A operação está coberta 90% pelo seguro visto o plafond ter sido utilizado para tratamentos iniciais, (fisioterapia e exames) e o restante será da responsabilidade do clube.

- ***Levantamento para uma nova modalidade***

Futsal

Futsal Recreativo: "Início da prática desportiva, a integração do indivíduo na modalidade desportiva, fazendo com que tenha o gosto pela modalidade e pratique sob forma de lazer. Essa situação pode ser vivenciada pelas crianças em período de formação e movimentos naturais. O sexo feminino vem cada vez mais se interessando pela prática dessa modalidade, deve ser incentivada através do lazer inicialmente".

Futsal Educativo: "Deve obedecer aos princípios pedagógicos desportivos, com iniciação dos movimentos básicos e fundamentos que envolvem a modalidade desportiva. A aprendizagem está em primeiro plano, e vai de encontro ao direccionamento de crianças e jovens para futuras competições. Lembramos que a aprendizagem não é apenas técnica, mas principalmente os aspectos psicológicos que discutem a questão de vitória e derrota".

Futsal Competitivo: "A competição propriamente dita, tem um carácter de formação de atletas de alto rendimento. Deve ser colocado um plano onde exista o chamado treino total. O trabalho consta de treinos físicos, técnicos, táticos, psicológicos e complementares, chamados de treinos invisível, com assistências médicas, fisioterápicas, alimentares, massagem, uniformes, etc. As vitórias e derrotas estão plenamente envolvidas neste contexto. O futsal passa a ser trabalhado por profissionais que estejam visando uma formação de atletas em busca de altas performances e desempenho desportivo".

- **Obras e pinturas interiores do pavilhão**

Esta Direcção deu mais alguns passos na requalificação do polidesportivo, tendo feito algumas obras no bar, ginásio e em alguns gabinetes. No bar investiu-se no seu isolamento e no tecto falso. Tentou-se minimizar a entrada de águas no seu interior, tendo arranjado de alguma forma o telhado e algerozes.



- **Agradecimento**

Muito obrigado a todos aqueles que acreditam e que estão envolvidos neste projecto, como sendo directores, treinadores, colaboradores, jogadores, familiares, patrocinadores, autarquia e todos aqueles que estão sempre disponíveis em colaborar. Aos que nos têm acompanhado jogo após jogo esperamos que continuem com o melhor espírito de fair-play.

Saudações desportivas



6. RECURSOS HUMANOS

O quadro de Pessoal da Associação é composto por 19 Colaboradores distribuídos da seguinte forma:

Serviços Administrativos		Serviços Operacionais	
Secretária	1	Bombeiros*	7
Auxiliares de Secretaria	1	GIPE	6
Recepcionistas	2		
Funcionárias de Limpeza	2		
Total	6	Total	13

* Oito elementos até 31/03/2012.

A Associação, nas suas diferentes áreas de actuação, conta ainda com a colaboração das seguintes pessoas:

1. Serviços de Saúde: nesta área com a Associação colaboram 18 especialistas
2. Actividades Desportivas: nesta área, a Associação tinha no decorrer da época 2011/2012, 2 treinadores de Andebol e na época 2012/2013, 1 treinador de Andebol.

7. PROTOCOLOS COM A AHBVA

Existiam em 2012, entre outros, os protocolos com as seguintes entidades:

- ANPC
 - GIPE
- Câmara Municipal de Sintra
 - Projecto "Praia Acessível a Todos"
 - GIPE
- SMAS de Sintra
 - Hidrantes

8. SERVIÇOS DE SAÚDE

Durante o ano de 2012 foram efectuadas as seguintes consultas nas diversas especialidades:

ESPECIALIDADES	2009	2010	2011	2012
DR. TEIXEIRA BOTELHO MEDICINA INTERNA	5 190	4 994	4 323	4 033
DRA. MANUELA FLORES GINECOLOGIA/OBSTETRICIA	670	688	481	518
DR. AMÉRICO FONSECA OFTALMOLOGIA	20	19	10	19
DRA. SARA PATRÍCIO OFTALMOLOGIA				0
DR. NELSON MENEZES UROLOGIA	201	158	181	166
DRA. FÁTIMA CÂNCIO ODONTOLOGIA/DENTISTA	177	104	128	99
DR. JOÃO SEQUEIRA ORTODÔNCIA				0
DR. LEONARDO MARTINS IMPLANTES				0
DRA. SANDRA FERNANDES PSICOLOGIA	0	37	8	25
DRA. MARINA MOREIRA TERAPIA DA FALA	23	73	6	22
DRA. ANA PAULA LUCAS PEDIATRIA				1
DR. JOSE CONSTANTE OTORRINO				7
DR. FRANCISCO MACHADO FISIATRIA				202
DR. GONÇALO VIANA ORTOPEDIA				0
DR. JOSÉ DUARTE CARDIOLOGIA/ECOCARDIOGRAMAS				0
DR. NELSON DIOGO PNEUMOLOGIA				0
DR. SILVIO TARELHO OPTOMETRIA				0
DRA. ANABELA BASTOS TESTES PSICOTÉCNICOS				3
DR. NUNO ASCENSO MEDICINA DO TRABALHO				0
TOTAL:	6 281	6 073	5 137	5 095

ELECTROCARDIOGRAMAS	193	170	99	39
TENSÕES	385	233	96	
DIABETES	206	152	79	
ANÁLISES CLÍNICAS	1 118	1 593	985	761
TOTAL:	1 902	2 148	1 259	800

Centro Clínico

Relativamente ao Centro Clínico, registou-se um ligeiro aumento das receitas face ao ano anterior.

RECEITAS			
(Serviços Clínicos – Electrocardiogramas – Análises Clínicas)			
2009	2010	2011	2012
40.996,75 €	38.270,24 €	32.524,83	33.043,90

CONSULTAS DE FISIATRIA			
2009	2010	2011	2012
133	178	124	202

TRATAMENTOS DE FISIOTERAPIA			
2009	2010	2011	2012
2 541	2 801	2 324	1 298

A receita da Fisioterapia teve uma redução relacionada com as consultas e tratamentos acima mencionados.

RECEITAS DE CONSULTAS E TRATAMENTOS DE FISIOTERAPIA			
2009	2010	2011	2012
32.768,39 €	43.421,52 €	32.913,61	25.700,72

9. CORPO DE BOMBEIROS

Formação Interna e Externa

De acordo com a legislação em vigor, é da responsabilidade dos Corpos de Bombeiros a instrução contínua, os cursos iniciais na carreira de Bombeiro e alguma da formação exigida para a progressão na carreira de Bombeiro, bem como manter actualizados os cursos de especialidade. Nesse sentido foi elaborado e cumprido o plano de formação que contempla os quadros abaixo designados:

Formação Contínua

Módulos executados (Janeiro a Dezembro)

- Emergência Pré-hospitalar
- Salvamento e Desencarceramento
- Incêndios Urbanos e Industriais
- Incêndios Florestais
- Treino Posto de Trabalho
- Ordem Unida
- Comunicações
- Salvamentos em Grande Ângulo
- Protecção Individual
- Equipamentos dos Veículos de Combate a Incêndios, Saúde e Táticos

Total: 235 Horas



O Corpo de Bombeiros realizou também um simulacro referente a Técnicas de Salvamento e Desencarceramento, envolvendo, no total, 3 veículos e 22 elementos.

Formação de Especialidade (Interna e Externa)

De salientar ainda, as seguintes formações que decorreram no ano de 2012:

Entidade	Local	Curso	Elementos	Carga Horária Por elemento
INEM	INEM	Laboratório Formação Nível III	1	24 Horas
ENB/ANPC	ANPC	Chefe de Sala de Operações de Protecção Civil	2	24 Horas

Entidade	Local	Curso	Elementos	Carga Horária Por elemento
Digal	TEPESA - Espanha	Combate a Incêndios com GPL	1	24 Horas
ENB	AHBV Almoçageme	Recertificação Tripulante de Ambulância de Transporte	4	14 Horas
ENB/ANPC	AHBV Malveira	1º Comandante de Operações de Socorro	6	50 Horas
ENB	AHBV Almoçageme	Técnicas de Socorrismo	1	50 Horas
AHA/Emerg	AHBV Almoçageme	Suporte Básico de Vida com Desfibrilhação Automática Externa	19	6 Horas
ENB	AHBV Almoçageme	Técnicas de Salvamento e Desencarceramento	9	50 Horas
ENB	ENB	Recertificação Tripulante de Ambulância de Socorro	2	35 Horas
Totais			45	277

Actividades

Representações

Foram efectuadas 6 representações:

- Dia Nacional da Protecção Civil
- Dia Municipal do Bombeiro
- Procissão das Velas
- Cerimónia na Serra de Sintra (Homenagem aos Soldados)
- Formatura de Aniversário
- Procissão da Nª Sra. da Graça



Concurso Nacional de Manobras de Cadetes

Realizou-se no Estádio Municipal da Póvoa do Varzim, o 30º Concurso Nacional de Manobras, onde nos fizemos representar pela décima vez com uma equipa masculina onde obtivemos o 7º Lugar. Pela quinta vez tivemos também a participação de uma equipa feminina onde obtivemos o 3º lugar, ambas as equipas com idades compreendidas entre os 12 e os 16 anos de idade.

Condecorações

- Liga dos Bombeiros Portugueses

Medalha de Assiduidade Grau Prata 10 Anos de Serviços \Rightarrow 4 Elementos

Medalha de Assiduidade Grau Ouro 15 Anos de Serviços \Rightarrow 1 Elemento

Medalha de Dedicção Grau Ouro 25 Anos de Serviços \Rightarrow 2 Elementos

- Câmara Municipal de Sintra

Medalha de Assiduidade Grau Cobre 10 Anos de Serviços \Rightarrow 4 Elementos

Medalha de Assiduidade Grau Ouro 40 Anos de Serviços \Rightarrow 2 Elementos

- Associação Humanitária de Bombeiros Voluntários de Almoçageme

Medalha de prata da AHBVA, pela missão na Madeira em Julho de 2012 \Rightarrow 1 Elemento



Quadro de Pessoal

Comando	
Comandante	1
2º Comandante	1
Activo	
Subchefes	2
Bombeiros de 1ª Classe	7
Bombeiros de 2ª Classe	9
Bombeiros de 3ª Classe	36
Estagiários	5
Escola de Infantes e Cadetes	
Cadetes	15
Infantes	7
Reserva	
Bombeiros de 2ª Classe	1
Bombeiros de 3ª Classe	2
Quadro de Honra	23
Total	109

Prevenções e Vigilância**Piquetes ao Quartel**

64	Piquetes diurnos
366	Piquetes nocturnos
26.508	Horas
396	Horas por elemento (em média)

Vigilância na área protegida Parque Natural Sintra Cascais

Como acontece todos os anos, foi dada extrema importância à prevenção dos incêndios florestais, daí que além de enviarmos um grupo ECIN para a Serra de Sintra a pedido do CDOS, enviamos sempre o segundo grupo para patrulhamento na nossa área de actuação, bem como o veículo VTTF-01 para vigilância permanente na área dos Parques de Sintra-Monte da Lua.

Todos os incêndios detectados na nossa área tiveram resposta imediata, devido a termos os grupos em patrulhamento na nossa área.

VFCI 01 com 5 elementos

VFCI 02 com 5 elementos

VETA 01 com 2 elementos

VTTF 01 com 2 elementos

Veículos

Aumento ao efectivo



Tipologia	Marca	Modelo	Ano	Matrícula
VUCI 04	Mercedes-Benz	1226 AF (976.35)	2009	97-HT-78

Este veículo foi inaugurado aquando das comemorações do 117º Aniversário da AHBVA.

Abate ao efectivo

Tipologia	Marca	Modelo	Ano	Matrícula
VCOT-01	Nissan	KY 260	1995	66-48-FM
VSAT-01	Toyota	Dina 250	1988	QP-85-04
VRCI-04	Mercedes-Benz	Unimog U1300L	2010	88-JO-73
ABTD-02	Mercedes-Benz	208 D	1996	78-99-GH

Veículos ao efectivo

	Tipologia	Marca	Modelo	Ano	Matrícula
Veículos de Incêndio	VCOT 01	Mitsubishi	Strakar	2002	12-71-TV
	VUCI 04	Mercedes	1226 AF (976.35)	2009	97-HT-78
	VETA 01	Land Rover	Defender	1998	77-74-LR
	VFCI 01	Renault	Kerax	2003	46-72-VL
	VFCI 02	Renault	110-170	1992	46-95-BO
	VFCI 03	Mercedes	U 2450 L	1999	00-40-OD
	VTTF 01	Mercedes	2024	1995	90-03-FP
	VTTR 02	Renault	HC 385.34 45 (6x6)	2012	85-MP-06
Veículos de Saúde	ABSC 01(INEM)	Volkswagen	Crafter 2.5	2008	14-GZ-75
	ABSC 02	Mercedes	Sprinter 4X4	2005	92-AL-98
	ABTD 01	Mercedes	212 D	1999	18-26-MZ
	ABTM 03	Mercedes	Sprinter 313 CDI	2004	54-63-XS
	ABTM 05	Mercedes	Sprinter 315 CDI	2007	52-EH-51
Veículos especiais	VOPE 01	Ford	Transit	2000	14-39-QD



Serviços**Serviços Efectuados**

Serviço	Quant. Alertas	Nº Borrif.	Nº Viat.	Kms Percorrido	Duração (HM)	Doentes Trans.
1-Incêndios	61	427	116	3,962	305:08	1
1100 - INCÊNDIO Povoamento Florestal N/A	15	113	29	1,868	202:19	0
1200 - INCÊNDIO Agrícola N/A	3	20	6	28	4:04	0
1300 - INCÊNDIO Inculto N/A	24	152	42	1,686	83:43	1
1401 - INCÊNDIO Edifício (Infraestr./Instal.) Habitação	5	41	10	88	3:35	0
1406 - INCÊNDIO Edifício (Infraestr./Instal.) Espect., Lazer e Culto Relig.	1	16	5	58	0:49	0
1407 - INCÊNDIO Edifício (Infraestr./Instal.) Hoteleira e Similar	1	7	2	8	0:20	0
1411 - INCÊNDIO Edifício (Infraestr./Instal.) Indústria, Oficina e Armazém	1	6	2	6	0:51	0
1500 - INCÊNDIO Equipamento N/A	2	12	3	29	3:08	0
1600 - INCÊNDIO Produtos N/A	7	47	12	129	4:52	0
1701 - INCÊNDIO Transportes Rodoviário	1	10	4	38	0:57	0
1800 - INCÊNDIO Detritos N/A	1	3	1	5	0:30	0
2-Acidente com Transportes	34	222	68	2,091	71:10	36
2101 - ACIDENTE Rodoviário Atropelamento	2	9	3	146	5:12	2
2102 - ACIDENTE Rodoviário Com Viaturas	32	213	65	1,945	65:58	33
3-Infra-Estr. Vias Comum.	21	75	21	201	23:06	0
3100 - INFRA-ESTR. / VIAS DE COMUN. Queda Árvore N/A	11	42	11	135	9:26	0
3400 - INFRA-ESTR. / VIAS DE COMUN. Deslizamento N/A	1	2	1	6	0:56	0
3600 - INFRA-ESTR. / VIAS DE COMUN. Inundação (Infiltração) N/A	4	17	4	22	3:16	0
3700 - INFRA-ESTR. / VIAS DE COMUN. Dano/Queda Cabos Eléctricos	4	12	4	27	8:44	0
3800 - INFRA-ESTR. / VIAS DE COMUN. Queda Estruturas N/A	1	2	1	11	0:45	0
4-Pré-Hospitalar	360	784	375	17,230	661:08	323
4100 - PRÉ-HOSPITALAR Intoxicação N/A	13	30	14	565	22:13	13
4200 - PRÉ-HOSPITALAR Doença Súbita N/A	251	525	258	11,805	445:45	226
4300 - PRÉ-HOSPITALAR Traumatismo/Queda N/A	93	224	102	4,734	187:32	81
4400 - PRÉ-HOSPITALAR Queimado N/A	2	4	2	91	3:34	2
4500 - PRÉ-HOSPITALAR Parto N/A	1	1	1	35	2:04	1
5-Conflitos Legais	8	41	14	633	25:23	7
5200 - CONFLITOS LEGAIS Agressão/Violação N/A	3	6	3	182	6:43	3
5301 - CONFLITOS LEGAIS Suicídio/Homicídio Tentativa	3	17	5	232	9:26	3
5302 - CONFLITOS LEGAIS Suicídio/Homicídio Consumado	2	18	6	219	9:14	1
6-Tecnológicos e Industriais	1	3	1	1	0:29	0
6302 - TECNOLÓGICOS E INDUSTRIAIS Fuga de Gás Garrafa	1	3	1	1	0:29	0
7-Serviços	1,161	1,748	1,193	93,816	4,132:36	1,817
7101 - SERVIÇOS Prevenções Patrulhamento / Vigilância	35	71	35	765	218:49	0
7102 - SERVIÇOS Prevenções Espectáculo	12	58	15	1,533	71:07	0
7103 - SERVIÇOS Prevenções Desporto	5	12	6	226	50:50	0
7106 - SERVIÇOS Prevenções Pré-Posicionamento de Melos	18	40	19	330	162:34	0
7107 - SERVIÇOS Prevenções Pré-Posicionamento DECIF	5	23	5	3,332	302:42	0
7200 - SERVIÇOS Limpeza de Via/Conservação N/A	5	21	5	80	4:49	0
7301 - SERVIÇOS Abastecimento de Água População	2	4	2	26	2:53	0
7302 - SERVIÇOS Abastecimento de Água Entidade Pública	1	1	1	5	1:11	0
7303 - SERVIÇOS Abastecimento de Água Entidade Privada	143	213	144	1,272	169:57	7
7401 - SERVIÇOS Abertura de Porta Com socorro	1	2	1	10	0:25	0
7402 - SERVIÇOS Abertura de Porta Sem socorro	1	2	1	10	1:03	1
7600 - SERVIÇOS Reboque / Desempanagem N/A	6	23	6	44	3:29	1
7701 - SERVIÇOS Transporte de Doentes Geral	925	1,274	951	85,993	3,138:40	1,807
7702 - SERVIÇOS Transporte de Doentes Inter-Hospital	2	4	2	190	4:07	1
8-Actividades	431	903	507	43,514	2,504:28	13
8201 - ACTIVIDADES Busca/Resgate Terrestre	8	75	24	601	22:26	5
8202 - ACTIVIDADES Busca/Resgate Aquático	4	23	7	68	2:33	2
8500 - ACTIVIDADES Exercício / Simulacro N/A	5	29	14	240	22:12	0
8601 - ACTIVIDADES Deslocações Formação	37	142	47	2,731	273:24	0
8602 - ACTIVIDADES Deslocações Oficial	48	99	52	5,514	279:30	0
8603 - ACTIVIDADES Deslocações Serviço Geral	300	495	332	31,252	1,751:13	6
8604 - ACTIVIDADES Deslocações Direcção	3	3	3	159	6:22	0
8606 - ACTIVIDADES Deslocações Secção Desportiva	4	9	4	419	23:42	0
8609 - ACTIVIDADES Deslocações Pavilhão/Andebol	21	23	23	2,498	121:37	0
8700 - ACTIVIDADES Assist. à Popul./Apoio Social N/A	1	5	1	32	1:29	0
TOTAIS GERAIS	2,077	4,203	2,295	161,438	7,723:28	2,196

Intervenções fora da Área de Actuação Própria (AAP)

Grupo Serviço	Quant. Alertas	Nº Bomb.	Nº Vult.	Kms Percorrido	Duração (H:M)	Doentes Trans.
	51	268	79	4.271	328:56	12
1-Incêndios	31	198	52	3.201	275:27	0
1100 - INCÊNDIO Povoamento Florestal N/A	12	74	19	1.722	199:37	0
1300 - INCÊNDIO Inculto N/A	18	110	30	1.435	74:53	0
1401 - INCÊNDIO Edifício (Infraestr./Instal.) Habitação	1	12	3	44	0:57	0
2-Acidente com Transportes	8	28	9	367	12:11	5
2101 - ACIDENTE Rodoviário Atropelamento	1	7	2	76	2:28	1
2102 - ACIDENTE Rodoviário Com Viaturas	5	21	7	291	9:43	4
4-Pré-Hospitalar	8	15	8	428	16:48	7
4200 - PRÉ-HOSPITALAR Doença Súbita N/A	4	8	4	184	7:49	3
4300 - PRÉ-HOSPITALAR Traumatismo/Queda N/A	4	7	4	244	8:59	4
5-Conflitos Legais	1	5	1	36	3:31	0
5302 - CONFLITOS LEGAIS Suicídio/Homicídio Consumado	1	5	1	36	3:31	0
7-Serviços	4	11	4	121	14:26	0
7101 - SERVIÇOS Prevenções Patrulhamento / Vigilância	1	2	1	14	10:09	0
7106 - SERVIÇOS Prevenções Pré-Posicionamento de Meios	1	5	1	74	2:00	0
7303 - SERVIÇOS Abastecimento de Água Entidade Privada	2	4	2	33	2:17	0
8-Actividades	1	11	5	118	4:33	0
8500 - ACTIVIDADES Exercício / Simulacro N/A	1	11	5	118	4:33	0
TOTAIS GERAIS	51	268	79	4.271	328:56	12



10. CONSIDERAÇÕES FINAIS

Prezados Associados,

Queremos realçar o empenho e o esforço de todos os colaboradores e órgãos sociais, pedir a aprovação para este Relatório e propor:

1 - Que seja aprovado um voto de louvor a todos os componentes do Corpo de Bombeiros.

2 - Que seja aprovado um voto de agradecimento pela dedicação e colaboração prestada:

A todo o pessoal Voluntário e Assalariado que, no cumprimento do dever para com a Associação e a Comunidade, dignificaram a causa do Bombeiro;

- À Câmara Municipal de Sintra, não só pela ajuda financeira, mas também pela atitude de compreensão manifestada pelos problemas dos Bombeiros
- À Autoridade Nacional de Protecção Civil
- Ao Serviço Municipal de Protecção Civil de Sintra
- Ao Centro Distrital de Operações de Socorro
- À Liga dos Bombeiros Portugueses
- À Federação dos Bombeiros do Distrito de Lisboa
- Ao Instituto Nacional de Emergência Médica
- À Junta de Freguesia de Colares
- À Parques de Sintra / Monte da Lua
- À Paroquia de Colares
- A todos os funcionários da Associação
- A toda a população de Almoçageme e dos lugares limítrofes de quem deriva a origem e a essência da nossa Associação
- À Sociedade Recreativa e Musical de Almoçageme;
- À APRIA (Associação de Pensionistas Reformados e Idosos de Almoçageme)
- A todos os colaboradores do Posto Médico, Fisioterapia e das Actividades Desportivas
- A todos aqueles que apoiaram e continuam a acreditar na nossa Associação.

3 - Um voto de pesar por todos os Associados falecidos.

4 - Que seja aprovado um voto de reconhecimento aos elementos da Mesa da Assembleia Geral e do Conselho Fiscal pela colaboração sempre prestada à Direcção.

Almoçageme, 08 de Março de 2013

A DIRECÇÃO

- PARECER DO CONSELHO FISCAL -

Exercício findo em 31 de Dezembro de 2012

Introdução

Cumprindo as disposições legais aplicáveis, vem o Conselho Fiscal dar o seu parecer relativamente aos documentos de prestação de contas, apresentados pela Direcção da *Associação Humanitária de Bombeiros Voluntários de Almoçageme* referentes ao exercício de 2012.

Âmbito

O Conselho Fiscal manteve um contacto próximo e regular com a Direcção desta Associação, acompanhando o trabalho desenvolvido por esse órgão social.

De entre outros aspectos, o trabalho do Conselho Fiscal, incluiu o exame da informação financeira produzida, bem como das políticas contabilísticas e dos critérios valorimétricos adotados. Encontrando-se conhecedor da documentação contabilística e demais documentação de gestão elaborada pela Direcção.

Este Conselho Fiscal apresenta os seguintes elementos:

- O acréscimo no total de rendimentos de 2011 para 2012 foi em termos absolutos de 136.361,44 euros, representando um aumento percentual de 17,67 pontos;
- O acréscimo no total de gastos de 2011 para 2012 foi em termos absolutos de 113.445,84 euros, representando um aumento percentual de 14,68 pontos;
- Verifica-se que pela primeira vez nos últimos anos, depois de anos consecutivos de resultados negativos, que a Associação apresentou rendimentos superiores aos gastos, terminando o ano económico de 2012 com um **saldo positivo de 21.765,59 euros**;
- Após a recuperação no saldo negativo verificada no resultado de 2010 para 2011 de 97,86 pontos percentuais, manteve-se a senda de melhoria no ano 2012;
- No que respeita à estabilidade financeira da Associação, verifica-se que a tesouraria está equilibrada;
- O resultado obtido demonstra não só a consciencialização da necessidade de contenção económico-financeira, como resultou na implementação de um conjunto de medidas que agora se começam a refletir nos seus resultados apresentados, senda que não poderá ser refreada;

- Verifica-se a necessidade de analisar e repensar estratégias que procurem atenuar a redução verificada na rubrica das prestações de serviços;
- Acredita-se que deverá ser aligeirada a dependência na rubrica dos ganhos extraordinários ou nos proveitos suplementares, pela sua natureza;
- Reconhece-se que o notável trabalho desenvolvido, sobretudo nos dois últimos anos, se deve em parte à rigorosa, e já consolidada, implementação de um conjunto de princípios e boas práticas de gestão, nomeadamente na:
 - Análise da carteira de prestadores de serviços e fornecedores;
 - Reavaliação das áreas não operacionais deficitárias, desenvolvendo-se assertivos planos de subsistência;
 - Transferência de um conjunto de atividades de custos fixos para despesas excepcionais, própria das prestações de serviços;
 - Implementação de um rigoroso controlo de tesouraria;
 - Orçamentação de todas as despesas;
 - Elaboração do plano de atividades;
 - Utilização de um *cash flow* semanal para gestão da tesouraria;
 - Elaboração de balancetes mensais;
 - Elaboração de um orçamento anual e
 - Inventariação patrimonial.

Conclusão

Considera este Conselho Fiscal importante elevar o trabalho desenvolvido por esta Direção, pois a sua atuação não só garantiu num curto espaço de tempo a sobrevivência e inversão dos indicadores financeiros, como engradeceu a Associação em termos patrimoniais, através de avultados investimentos. Tendo a Direção, conseguido aliar heroicamente uma política de contenção orçamental com uma política de investimento.

Parecer

Analisadas e apreciadas as peças contabilísticas que nos foram apresentadas e com as quais concordamos, somos do parecer que a Assembleia Geral Ordinária:

- a) Aprove o Relatório de Gestão e as Contas da *Associação Humanitária de Bombeiros Voluntários de Almoçageme*, relativas ao exercício de 2012;
- b) Aprove a proposta de aplicação de resultados;

- c) Aprove um voto de louvor à Direção;
- d) Aprove um voto de louvor a todos aqueles que serviram a Associação, em especial o Corpo de Bombeiros.

Almoçageme, 08 de Março de 2013

Conselho Fiscal

Presidente

Catarina Isabel Fitas Chiolas (sócio n.º 2059)

Secretário

Maria de Fátima Mechas da Graça (sócio n.º 742)

Relator

Cíntia Andreia Domingos Carvalho (sócio n.º 1617)